

## Глава 16 ЖЕЛЕЗНОДОРОЖНЫЕ ПЕРЕЕЗДЫ

- ❖ Запрещается пересекать Ж/Д пути вне специально оборудованных переездов;
- ❖ При проезде переезда водитель обязан убедиться в отсутствии Ж/Д т/с;

### ЗАПРЕЩАЕТСЯ ВЪЕЗЖАТЬ НА ПЕРЕЕЗД




- ☞ Если приближается Ж/Д т/с. *(приближается автомотриса);*
- ☞ Если образовался затор, который **ВЫНУДИТ** остановиться на переезде;
- ☞ При начинающем закрываться шлагбауме;
- ☞ При запрещающем сигнале светофора;
- ☞ При запрещающем сигнале дежурного по переезду.

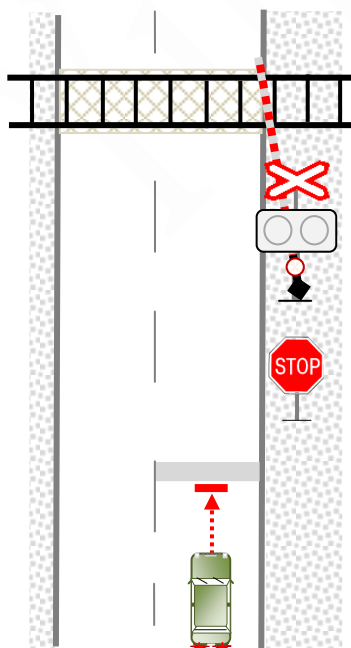
Дежурный должен быть **обращен** к нам **грудью** или **спиной**.

*(Руки вытянуты в стороны или поднят красный флажок или красный фонарь.)*

Если дежурный **обращен** к нам **боком** движение **Не запрещено!**

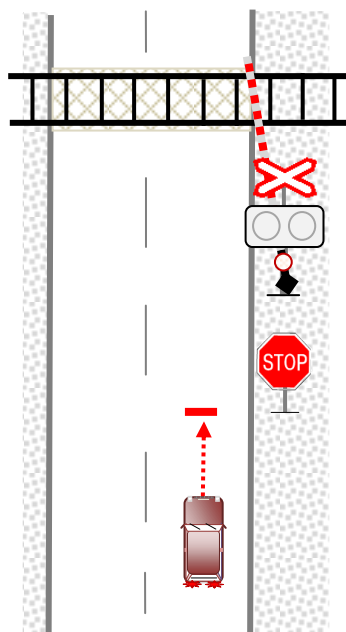
### ЕСЛИ ДВИЖЕНИЕ ЧЕРЕЗ ПЕРЕЕЗД ЗАПРЕЩЕНО, НЕОБХОДИМО ОСТАНОВИТЬСЯ

1. У стоп-линии;
2. У знака 2.5 «Движение без остановки запрещено»; 
3. У светофора; 
4. Не ближе **5** м от шлагбаума;
5. У знаков 1.3 «Однопутная ж/д» или «Многопутная ж/д»; 
6. Не ближе **10** м от ближайшего рельса.



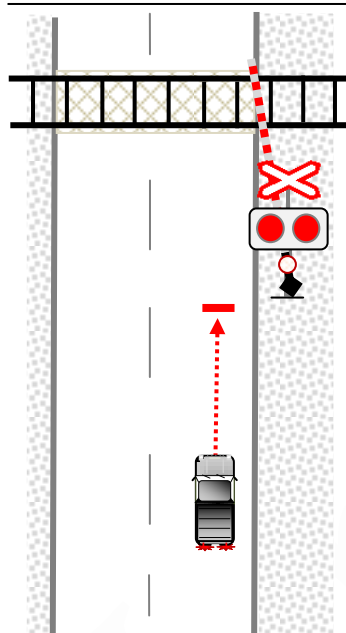
Светофор выключен, шлагбаум открыт.  
**ДВИЖЕНИЕ ЧЕРЕЗ ПЕРЕЕЗД НЕ ЗАПРЕЩЕНО**

Тем не менее при наличии знака 2.5 необходимо остановиться **перед СТОП-ЛИНИЕЙ**, чтобы убедиться в отсутствии приближающихся Ж/Д транспортных средств!



Светофор выключен, шлагбаум открыт.  
ДВИЖЕНИЕ ЧЕРЕЗ ПЕРЕЕЗД НЕ ЗАПРЕЩЕНО

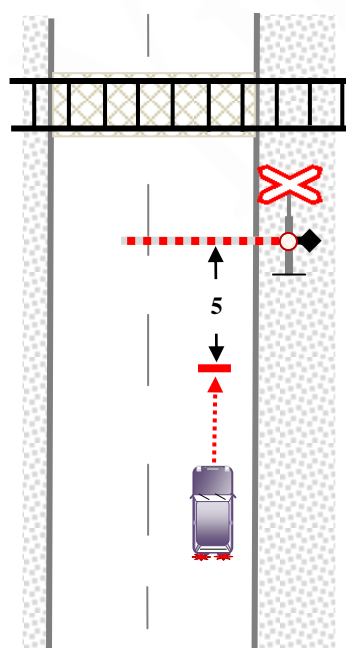
Тем не менее необходимо остановиться у знака 2.5  
«ДВИЖЕНИЕ БЕЗ ОСТАНОВКИ ЗАПРЕЩЕНО»,  
чтобы убедиться в отсутствии приближающихся Ж/Д  
транспортных средств!



Светофор мигает красным, но шлагбаум открыт.  
ДВИЖЕНИЕ ЧЕРЕЗ ПЕРЕЕЗД ЗАПРЕЩЕНО

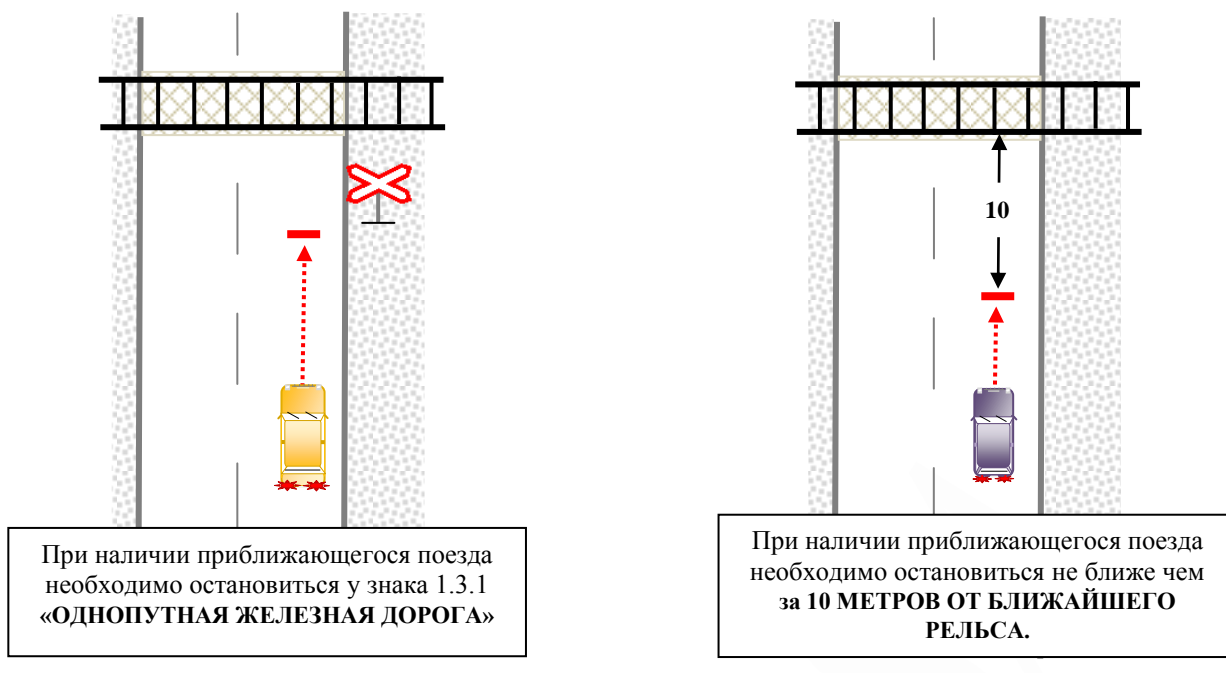
Необходимо остановиться у **СВЕТОФОРА** и ждать  
выключения красного сигнала светофора.

*В реальной жизни при наличии шлагбаума логичнее  
будет остановиться в 5 метрах от него, так как  
шлагбаум в любой момент может закрыться. Но в  
теории, к сожалению, при наличии светофора, место  
остановки все равно будет называться  
«у светофора»*



Шлагбаум закрыт.  
ДВИЖЕНИЕ ЧЕРЕЗ ПЕРЕЕЗД ЗАПРЕЩЕНО

Необходимо остановиться не ближе, чем  
за **5 МЕТРОВ** ОТ ШЛАГБАУМА.



### На переезде запрещается:

1. Самовольно открывать шлагбаум;
2. Обезжывать стоящие перед переездом т/с, по полосе ВСТРЕЧНОГО движения.

*Надо помнить что перед переездом двигаться по встречной запрещено.  
Нам запрещен ОБГОН и ОБЪЕЗД по ВСТРЕЧНОЙ!*

Объезд по полосам ПОПУТНОГО НАПРАВЛЕНИЯ и ОПЕРЕЖЕНИЕ – РАЗРЕШЕНЫ!

### Вынужденная остановка на переезде:

1. В первую очередь – включить аварийную сигнализацию;
2. Немедленно высадить пассажиров;
3. Попытаться освободить переезд;
4. Если не получилось, то отправить 2<sup>х</sup> человек вдоль путей на расстояние не менее **1000м**;  
(Если один, то в сторону наилучшей видимости)
5. Оставаться возле т/с и подавать сигнал – ОБЩЕЙ ТРЕВОГИ;
6. При появлении поезда бежать, навстречу подавая сигнал - ОСТАНОВКИ ПОЕЗДА.

❖ СИГНАЛ ОБЩЕЙ ТРЕВОГИ – Звуковой! Серии из одного длинного и трех коротких сигналов.

❖ СИГНАЛ ОСТАНОВКИ ПОЕЗДА – Визуальный! Круговые движения перед собой:

- Днем – яркой материей или хорошо видимым предметом;
- Ночью – фонарем или факелом.